

OWL LABS®

MEETING OWL 3


Встречайте Meeting Owl 3, нашу премиальную камеру с углом обзора 360 градусов, оснащенную микрофоном и динамиком для создания ощущения личного присутствия на встречах в офисах гибридного типа.

КЛЮЧЕВЫЕ ПРЕИМУЩЕСТВА:

- Наслаждайтесь объемным звуком и смотрите все с помощью панорамной камеры, которая обеспечивает полный угол обзора, а наша Owl Intelligence System (OIS) использует компьютерное зрение, чтобы автоматически сосредоточиться на том, кто говорит;
- Камера с легкостью устраняет дефекты картинки с помощью функции «plug and play» и поддерживает большинство платформ для видеоконференций, включая Zoom, Microsoft Teams и Google Meet;
- Поддержка Wi-Fi позволит вашей камере стать более технологичной благодаря непрерывным программным инновациям и запускам функций в Owl Intelligence System;
- Подключитесь ко второй Meeting Owl через Owl Connect или к микрофону Expansion Mic, чтобы сделать встречи в больших пространствах еще комфортнее;
- Можно подключить в паре с the Whiteboard Owl, the Meeting HQ.

КЛЮЧЕВЫЕ ОСОБЕННОСТИ:

- Назначайте встречу сразу же: от распаковки до первой встречи за 6 минут;
- Обновления без затруднений: благодаря системе OTA программное обеспечение камеры обновляется за 2 минуты;
- Адаптивная технология: расширьте пространство до 8,5 метров с помощью подключения второй камеры Meeting Owl;
- Качественное звучание: плавные переходы динамиков и быстрота обнаружения говорящего (менее чем за 3 секунды) позволяют сохранять эффект полного присутствия.



ОЦЕНИЛИ

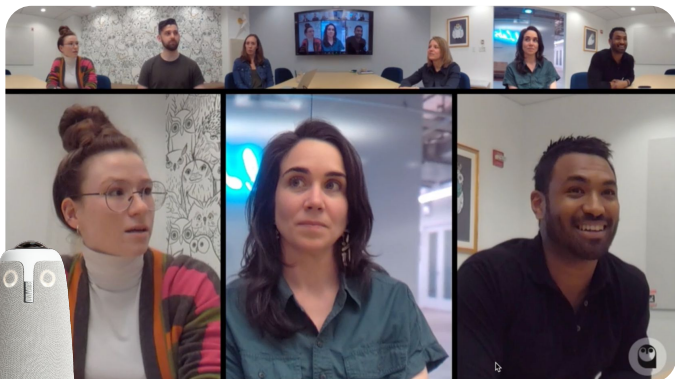
100K+ организаций по всему миру

2K+ школ, университетов, и образовательных центров

НАГРАДЫ



reddot winner 2020

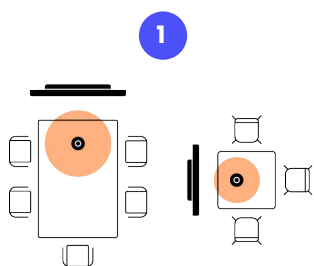


Опыт использования Meeting Owl

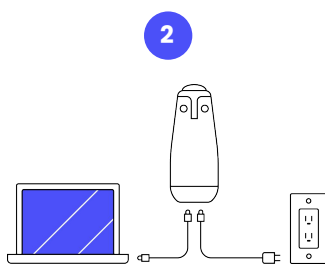


Работа камеры в передней части комнаты

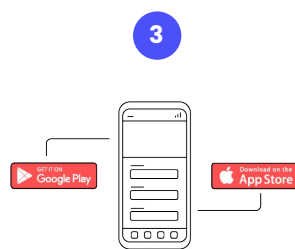
Удобный процесс настройки видеочамеры



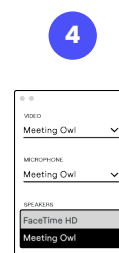
1
Установите камеру Meeting Owl на столе конференц-зала



2
Подключите к электропитанию. Подключите USB к ПК или ноутбуку



3
Скачайте мобильное приложение Meeting Owl и зарегистрируйте свою камеру Owl



4
На вашей платформе видеоконференцсвязи выберите "Meeting Owl" для аудио и видео

ВСЕОБЩЕЕ ПРИЗНАНИЕ

The New York Times

WIRED

FASTCOMPANY

Forbes

INSIDER

WSJ

The Boston Globe

TC TechCrunch

USA TODAY

“

Камера The Meeting Owl полностью изменила наш концепт работы в команде, что качественно сказалось на результатах нашей организации

— RORY SUTHERLAND,
VICE CHAIRMAN, OGILVY

Meeting Owl[®] 3

Спецификация

MEETING OWL 3

OWL LABS[®]

Камера	Микрофон	Динамики	Соединение
<p>Специально разработанная 360-градусная панорамная камера fisheye предотвращает искажение изображения</p> <p>Опция панорамного вида обеспечивает обзор комнаты на 360°, а функция face-to-face позволяет камере автоматически фокусироваться на докладчике.</p> <p>Выходное разрешение: 1080p Радиус датчика HD-видео: 3 метра Угол обзора: 360 градусов</p>	<p>8 всенаправленных Smart-микрофонов</p> <p>Smart-системы выравнивают громкость динамиков, усиливая тихие голоса</p> <p>Радиус действия: 5,5 метров</p> <p>Возможность сопряжения двух Meeting Owls с Owl Connect для расширения диапазона видео и аудио на 2,5 метра в любом направлении</p>	<p>Три встроенных динамика для покрытия 360° пространства и достижения четкого звука в помещении</p> <p>Выходной уровень динамика: 80 дБ SPL</p>	<p>Подключение к хост-компьютеру через USB-C</p> <p>Возможность подключения к Meeting-Q для запуска собрания в одно касание (с адаптером)</p> <p>Возможность подключения к Whiteboard Owl через Bluetooth</p> <p>Возможность подключения к микрофону через micro-HDMI</p>
Мощность	Гарантия	Источник питания	Гарантия
<p>Процессор: Qualcomm[®] Snapdragon™ 605</p>	<p>Размеры: 111 мм Ш x 111 мм Г x 273 мм В Вес: 1,2 кг</p> <p>Совместимость</p>	<p>Вход переменного тока: 100-240V Адаптер: в зависимости от региона</p>	<p>Гарантия: 2 года с возможностью увеличения сроком до 3 лет при подключении Owl Care</p>

Использование

ПО	Совместимость	Управление	Безопасность
<p>Операционная система Owl Intelligence System на базе искусственного интеллекта, который обеспечивает автоматическую фокусировку на докладчике</p> <p>Интеллектуальная автофокусировка с помощью сенсоров зрения, голоса и движения на докладчике</p> <p>Возможность самостоятельной настройки камеры с применением Smart- системы выравнивания и усиления динамиков</p> <p>Возможность сопряжения двух Meeting Owl 3 или Pro с помощью Owl Connect для расширения охвата видео и аудио в больших помещениях</p>	<p>Подключение к хост-компьютеру через USB-C</p> <p>Совместимость с Zoom, Microsoft Teams, Skype для бизнеса, Slack, Webex и многими другими</p> <p>Совместимость практически со всеми веб-платформами для видеоконференций</p> <p>Расширьте диапазон, соединившись с другой Meeting Owl 3 или PRO, а также с микрофоном Expansion Mic</p> <p>Работает с Meeting HQ* и Whiteboard Owl</p>	<p>Приложение Meeting Owl доступно для:</p> <ul style="list-style-type: none">• Смартфонов на базе IOS и Android• Планшетов: iPad• Компьютеров на базе Mac и Windows <p>Приложение необходимо для первоначальной настройки и настройки параметров во время встреч</p>	<p>Meeting Owl 3 не записывает видео или аудиоконтент</p> <p>Видео и аудио передаются на хост-компьютер через соединение USB-C</p> <p>Возможность защиты Meeting Owl 3 с помощью адаптера блокировки Lock Adapter</p>

Установка

*Требуется адаптор

Что входит в комплект	Установка
<p>Meeting Owl 3</p> <p>Кабель питания и сетевой адаптер</p> <p>Кабель USB-C/USB-C</p> <p>Краткое руководство к началу работы</p> <p>Table Card + Owl holder</p>	<p>Размещение: 1 м от телевизора или монитора и в пределах 5,5 м от участников онлайн-встречи</p> <p>Варианты установки: центр стола, штатив или на потолке</p>

